

2019

PT. BANK
PEMBANGUNAN DAERAH
KALIMANTAN TIMUR
DAN KALIMANTAN
UTARA

DIVISI TEKNOLOGI
INFORMASI




[USER GUIDE APLIKASI TRANSAKSI KEUANGAN PEMDA]

[Type the abstract of the document here. The abstract is typically a short summary of the contents of the document. Type the abstract of the document here. The abstract is typically a short summary of the contents of the document.]

APLIKASI TRANSAKSI KEUANGAN PEMDA (ATKP) :

Aplikasi Transaksi Keuangan Pemda digunakan oleh user SKPD Dinas Pemda (Bendahara Pengeluaran) untuk keperluan transaksi keuangan Rekening Giro Bendahara SKPD. Website Url : <https://atkp.bankaltimara.co.id>

1. Dashboard



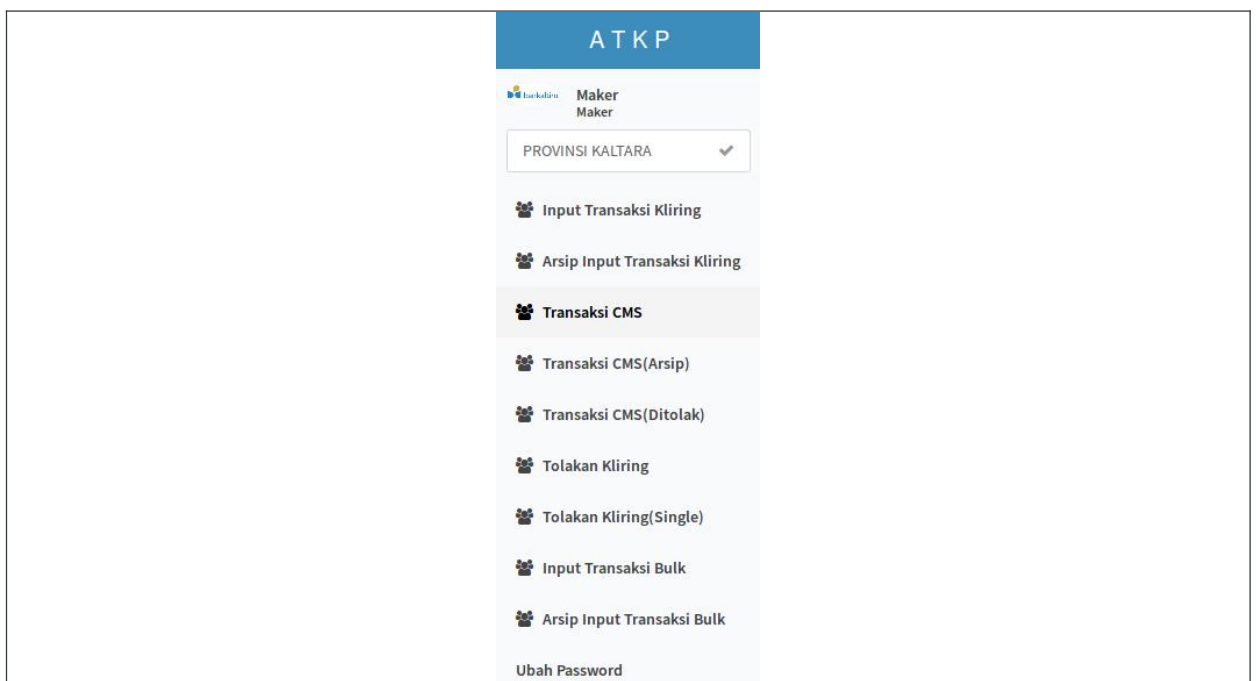
Gambar 1 Dashboard

Isikan user & password yang telah terdaftar dan captcha untuk verifikasi security, klik tombol “login”.

2. Menu Maker

a. Menu Input Transaksi CMS

Menu yang digunakan untuk Melakukan Input & Laporan Transaksi.



Gambar 2 Input Transaksi Single

Pilih menu **“Transaksi CMS”**, kemudian akan muncul gambar 3 **“Transaksi Baru”**.

Bukti - CMS Integrasi

Bukti - CMS Integrasi

Menampilkan 1-3 dari 3 item.

Tahun	No Bukti	Jns Dok	Tgl Bukti	Nm Penerima	Bank Penerima	Rek Penerima	Keterangan	Nilai	Nm Bank	No Rekening	Nm Unit	Nm Sub Unit
2019	1335/BP/MAHIN/ARTPKAD/X/2019	1	2019-11-07 00:00:00	NONCE BUASIMBONG	Bankaltimara	0077051201	Belanja Alat Tulis Kantor Bidang Akuntansi TA 2019 (Nonce Buasimbong)	3.624.500,00		0071420396	BADAN PENGELOLA KEUANGAN DAN ASET DAERAH	BADAN PENGELOLA KEUANGAN DAN ASET DAERAH (SKPD)
2019	1343/BP/RP/SPPD/BPKAD/X/2019	1	2019-10-31 00:00:00	Klnanti Renaningtyas Untoro	BANKALTIMTARA	0072322479	Belanja Perjalanan Dinas dari Tanjung Selor - Banjarmasin An. Klnanti Renaningtyas Untoro berdasarkan SPPD No. 094/336/SPPD/BPKAD/LD/X/2019 tanggal 22 Oktober 2019	4.838.600,00		0071420396	BADAN PENGELOLA KEUANGAN DAN ASET DAERAH	BADAN PENGELOLA KEUANGAN DAN ASET DAERAH (SKPD)
2019	1333/BP/MAHIN/ANGG/BPKAD/X/2019	1	2019-11-07 00:00:00	REKI JUMADI	BANKALTIMTARA	0072256115	Belanja Makanan dan Minuman Rapat TAPD Tentang pembahasan Pendanaan Pilkada tahun 2020 Prov. Kaltara, Sesuai dengan SPB Terlampir (REKI JUMADI)	1.600.000,00		0071420396	BADAN PENGELOLA KEUANGAN DAN ASET DAERAH	BADAN PENGELOLA KEUANGAN DAN ASET DAERAH (SKPD)

Gambar 3 Transaksi CMS Baru

klik **“No Bukti”** yang akan ditransaksikan, kemudian akan muncul gambar 4 **“Request Otorisasi”**

✕

Detail Bukti

No Bukti	1343/BP/RP/SPPD/BPKAD/X/2019
Tgl Bukti	2019-10-31 00:00:00
Keterangan	Belanja Perjalanan Dinas dari Tanjung Selor - Banjarmasin An. Klnanti Renaningtyas Untoro berdasarkan SPPD No. 094/336/SPPD/BPKAD/LD/X/2019 tanggal 22 Oktober 2019
Nm Penerima	Klnanti Renaningtyas Untoro
Rek Penerima	0072322479
Bank Penerima	BANKALTIMTARA
Namarekbank	KINANTI RENANINGTYAS UNTORO
Similarity	100
Nilai	4.838.600,00
Potongan	0,00
Netto	4.838.600,00

[Request Otorisasi](#)

Gambar 4 Request Otorisasi

Klik “Request Otorisasi”, kemudian akan muncul gambar 5 “Transaksi CMS (Arsip)”

Bukti - CMS Integrasi Beranda > Bukti - CMS Integrasi

Bukti - CMS Integrasi

Bukti - CMS Integrasi Menampilkan 1-1 dari 1 item.

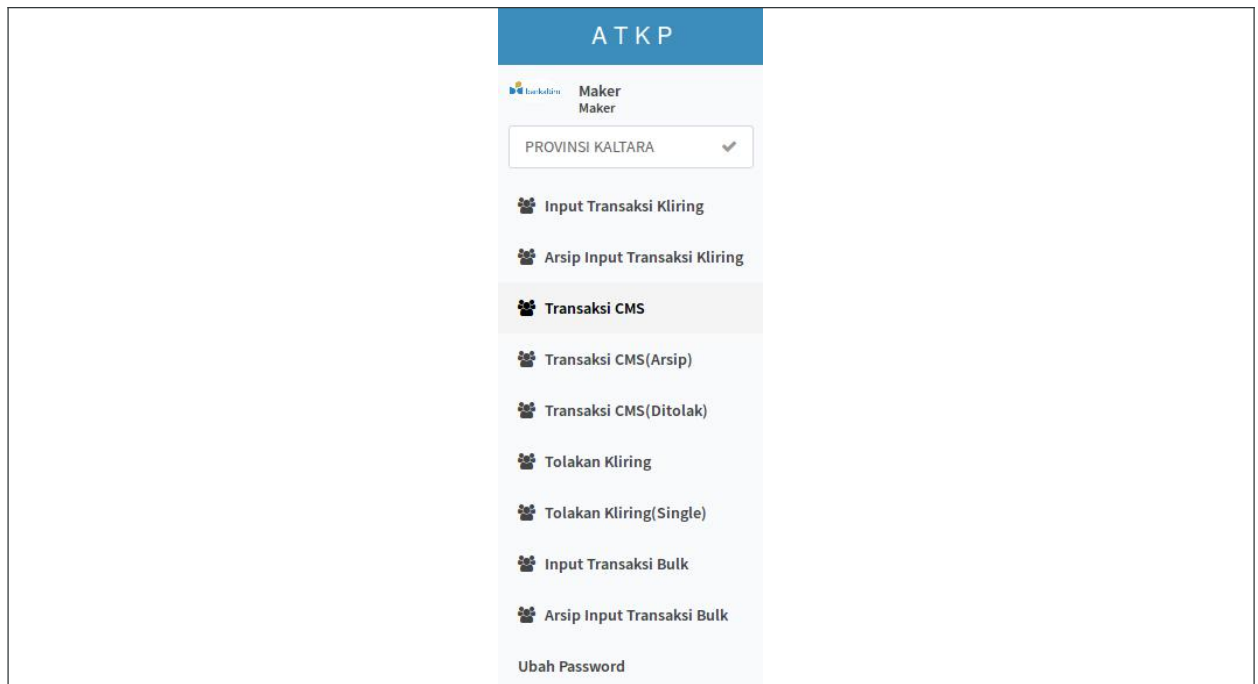
#	No Bukti	Jns Dok	Tgl Bukti	Nm Penerima	Bank Penerima	Rek Penerima	Keterangan	Nm Bank	No Rekening	Nilai	Nm Unit	Nm Sub Unit
	1343											
Dalam Proses Release	1343/BP/PP/SPPD/BPKAD/X/2019	1	2019-10-31 00:00:00	Kinanti Renaningtyas Untoro	BANKALTIMTARA	0072322479	Belanja Perjalanan Dinas dari Tanjung Selor - Banjarmasin An. Kinanti Renaningtyas Untoro berdasarkan SPPD No. 094/336 /SPPD/BPKAD /LD/X/2019 tanggal 22 Oktober 2019		0071420396	4838600	BADAN PENGELOLA KEUANGAN DAN ASET DAERAH	BADAN PENGELOLA KEUANGAN DAN ASET DAERAH (SKPD)

Gambar 5 Transaksi CMS (Arsip)

Arsip untuk melihat Status Transaksi CMS

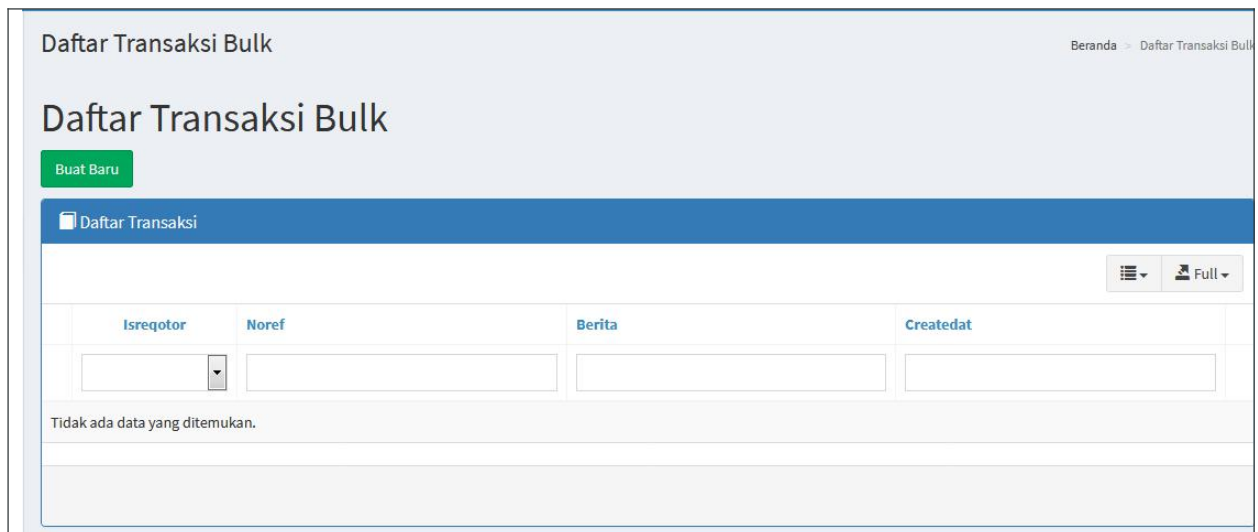
b. Menu Input Transaksi Bulk

Menu yang digunakan untuk Melakukan Input & Laporan Transaksi Bulk.




Gambar 6 Menu Input Transaksi Bulk

Pilih Menu Input Transaksi Bulk, kemudian akan muncul gambar 7 “Buat Baru”.



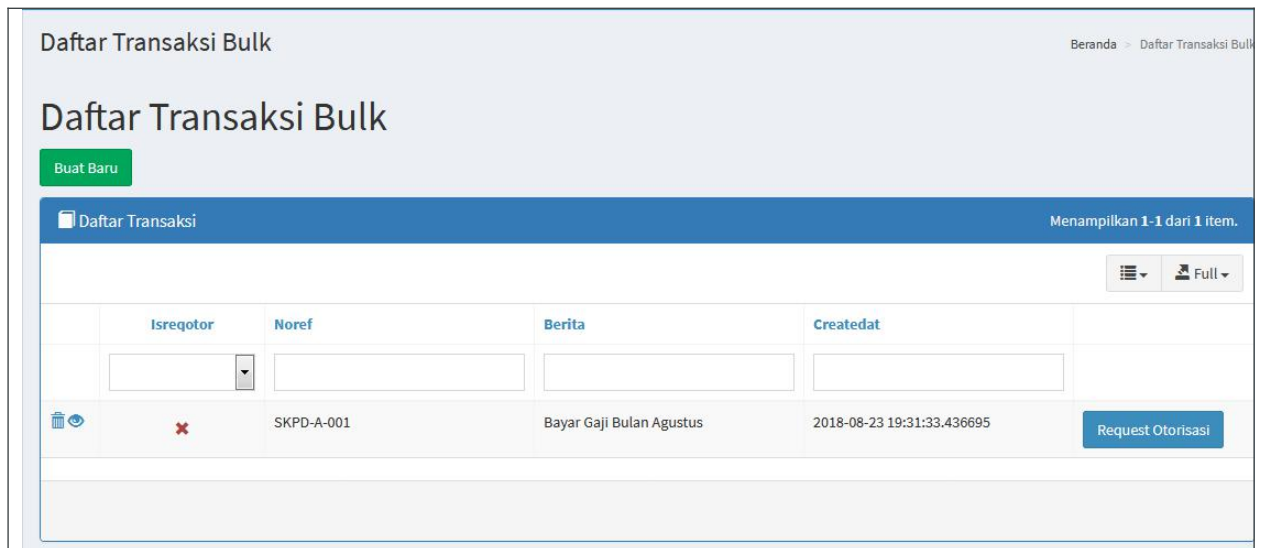
Gambar 7 Buat Baru

Klik tombol “Buat Baru”, kemudian akan muncul gambar 8 “Buat Bulk Transaksi”.




Gambar 8 Buat Bulk Transaksi

Isikan Noref dan Berita Bulk Transaksi, Klik tombol “Create”, kemudian akan muncul gambar 9 “Lead-View”.



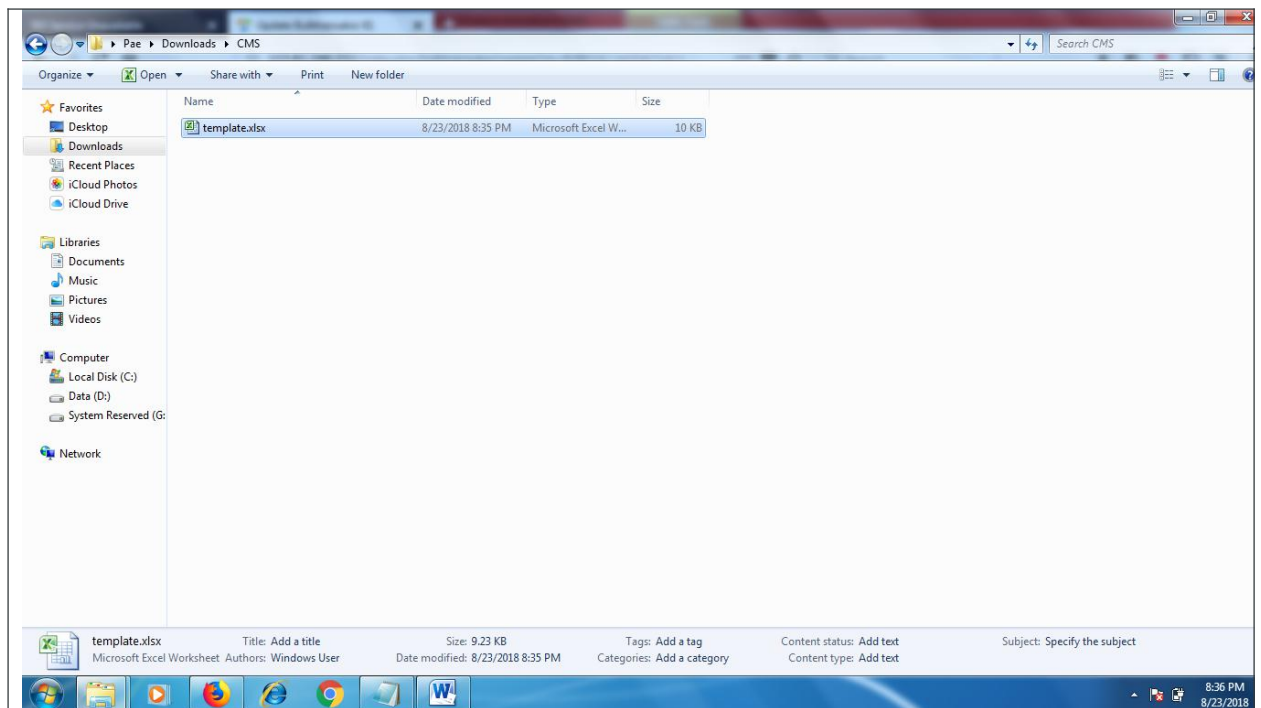
Gambar 9 Lead View

Klik simbol “Lead-View”, kemudian akan muncul gambar 11 “Detail Bulk Transaksi”



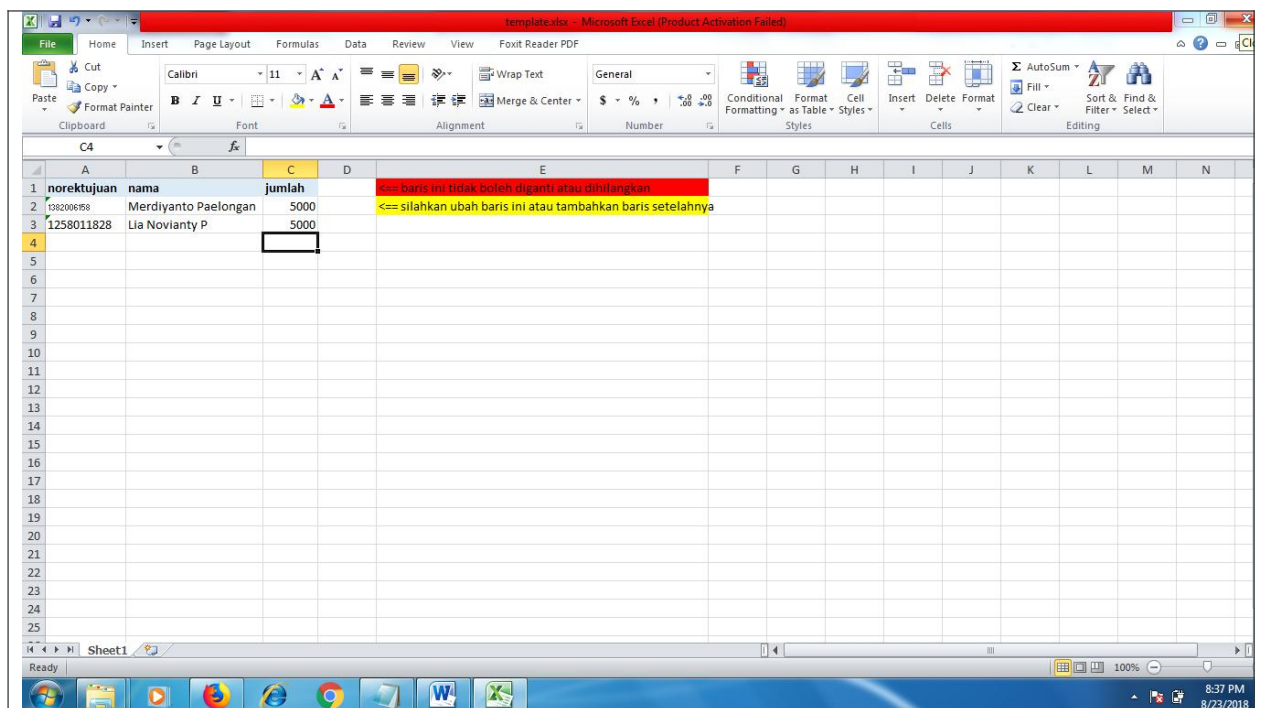
Gambar 10 Detail Bulk Transaksi

Klik “Download Template” untuk mengambil contoh format excel untuk bulk transaksi, kemudian akan muncul gambar 11 “Contoh Template Bulk Transaksi”



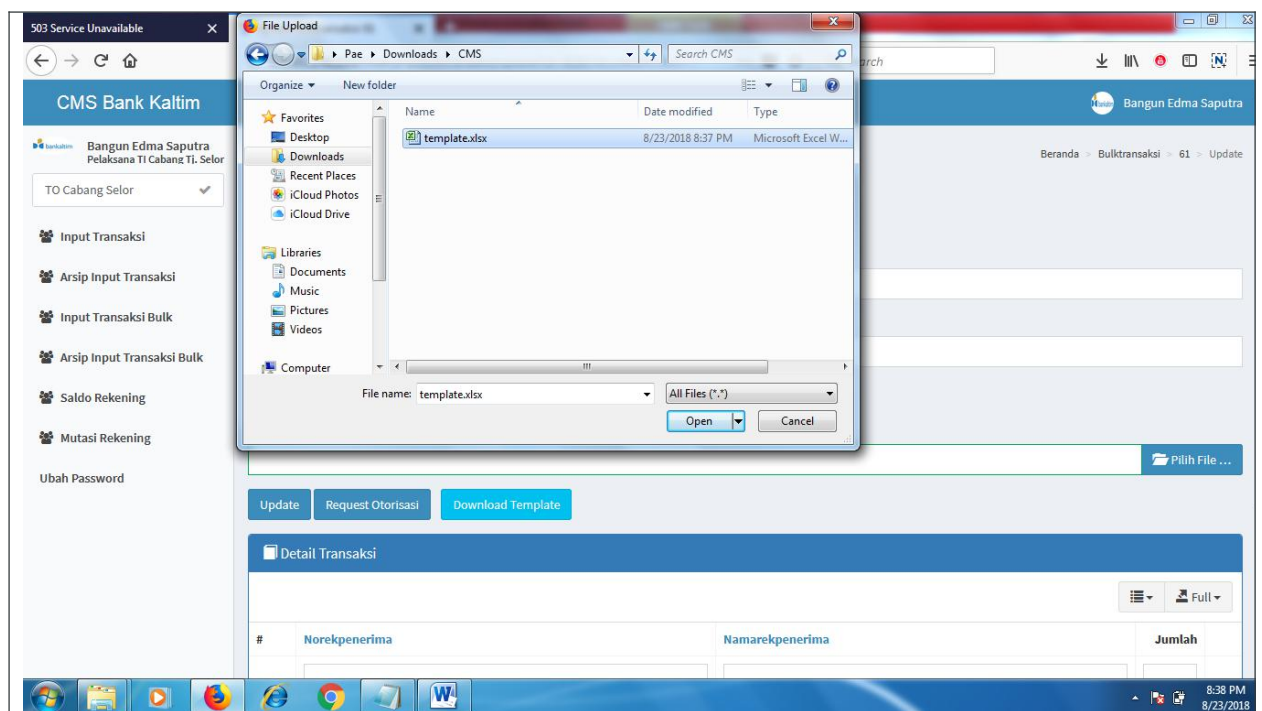
Gambar 11 Contoh Template Bulk Transaksi

Buka Tempate excel tersebut, kemudian akan muncul gambar 12 “Isi Transaksi Bulk”



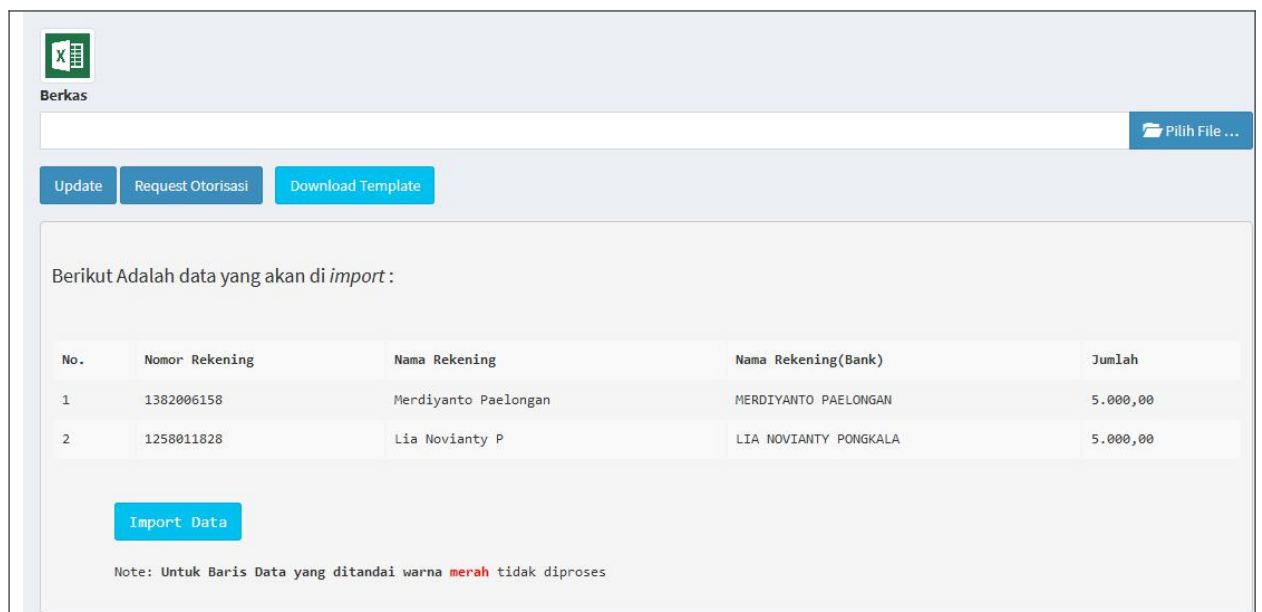
Gambar 12 Isi Transaksi Bulk

Isikan No. Rekening Tujuan Transfer, Nama Rekening Penerima dan Jumlah Nominal Transaksi (untuk kolom norektujuan pastikan dalam format “General”), lalu disave, kemudian buka kembali browser dan pilih file excel tersebut, Kemudian akan muncul gambar 13 “Pilih File”



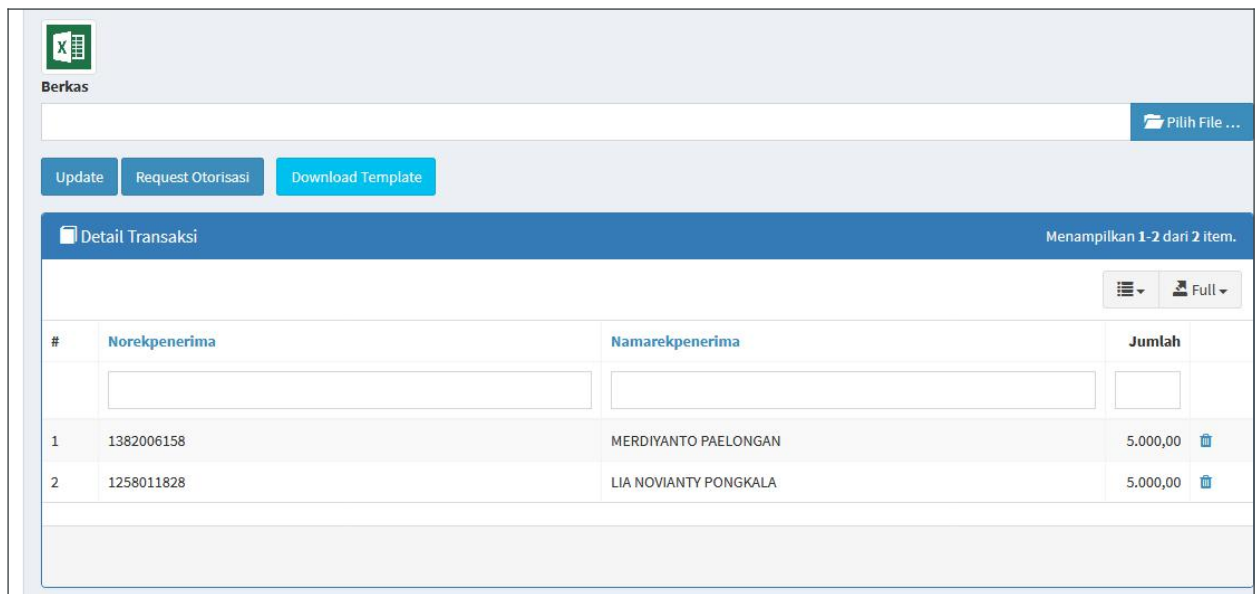
Gambar 13 Pilih File

Klik Tombol Open dan Update, Kemudian akan muncul gambar 14 “Import Data”



Gambar 14 Import Data

Klik Tombol “Import Data”, Kemudian akan muncul gambar 15 “Detail Transaksi Bulk”



Berkas

Pilih File ...

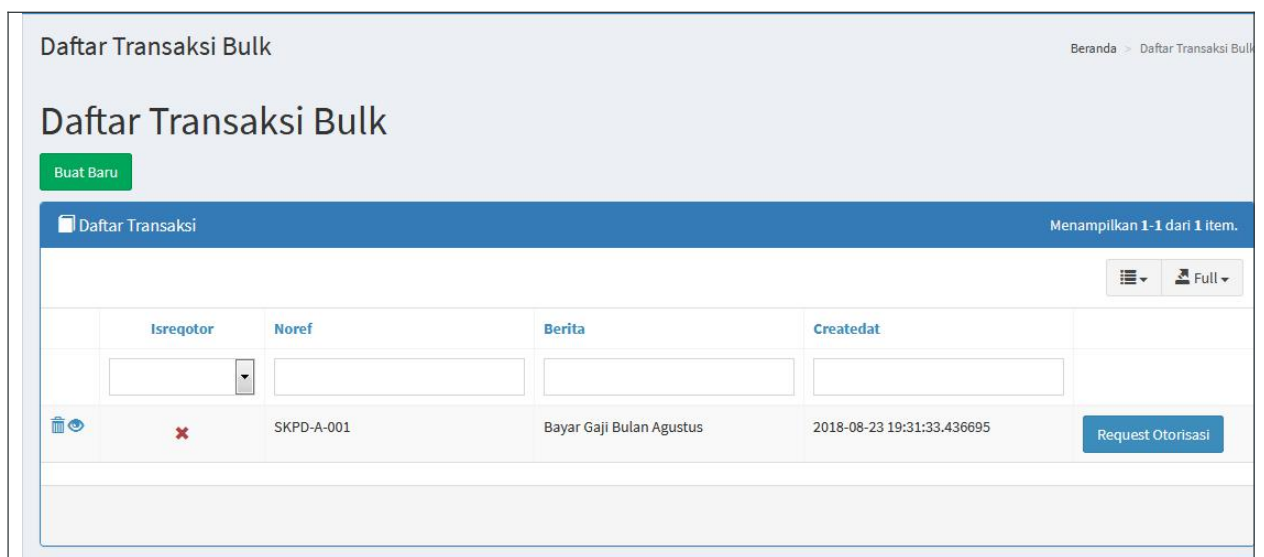
Update Request Otorisasi Download Template

Detail Transaksi Menampilkan 1-2 dari 2 item.

#	Norekpenerima	Namarekpenerima	Jumlah
1	1382006158	MERDIYANTO PAELONGAN	5.000,00
2	1258011828	LIA NOVIANTY PONGKALA	5.000,00

Gambar 15 Detail Transaksi Bulk

Klik Tombol “Request Otorisasi”, Kemudian akan muncul gambar 16 “Request Otorisasi”



Daftar Transaksi Bulk Beranda > Daftar Transaksi Bulk

Daftar Transaksi Bulk

Buat Baru

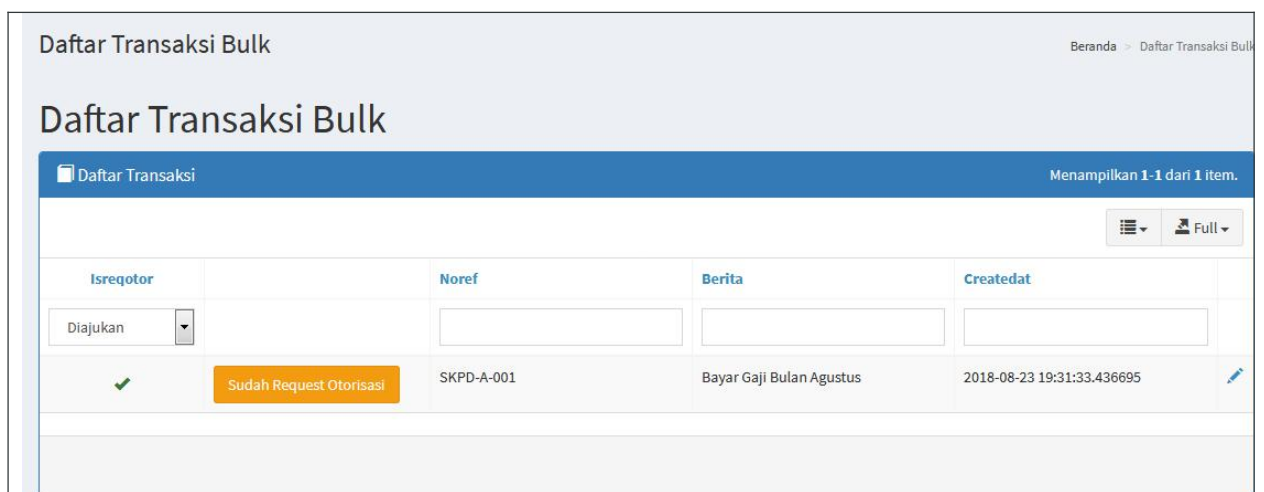
Daftar Transaksi Menampilkan 1-1 dari 1 item.

	Isreqotor	Noref	Berita	Createdat
	<input type="text"/>	<input type="text"/>	<input type="text"/>	<input type="text"/>
	<input type="text"/>	SKPD-A-001	Bayar Gaji Bulan Agustus	2018-08-23 19:31:33.436695

Request Otorisasi

Gambar 16 Request Otorisasi

Klik Tombol “Request Otorisasi”, Kemudian akan muncul gambar 17 “Arsip Input Bulk Transaksi”



Daftar Transaksi Bulk Beranda > Daftar Transaksi Bulk

Daftar Transaksi Bulk

Daftar Transaksi

Menampilkan 1-1 dari 1 item.

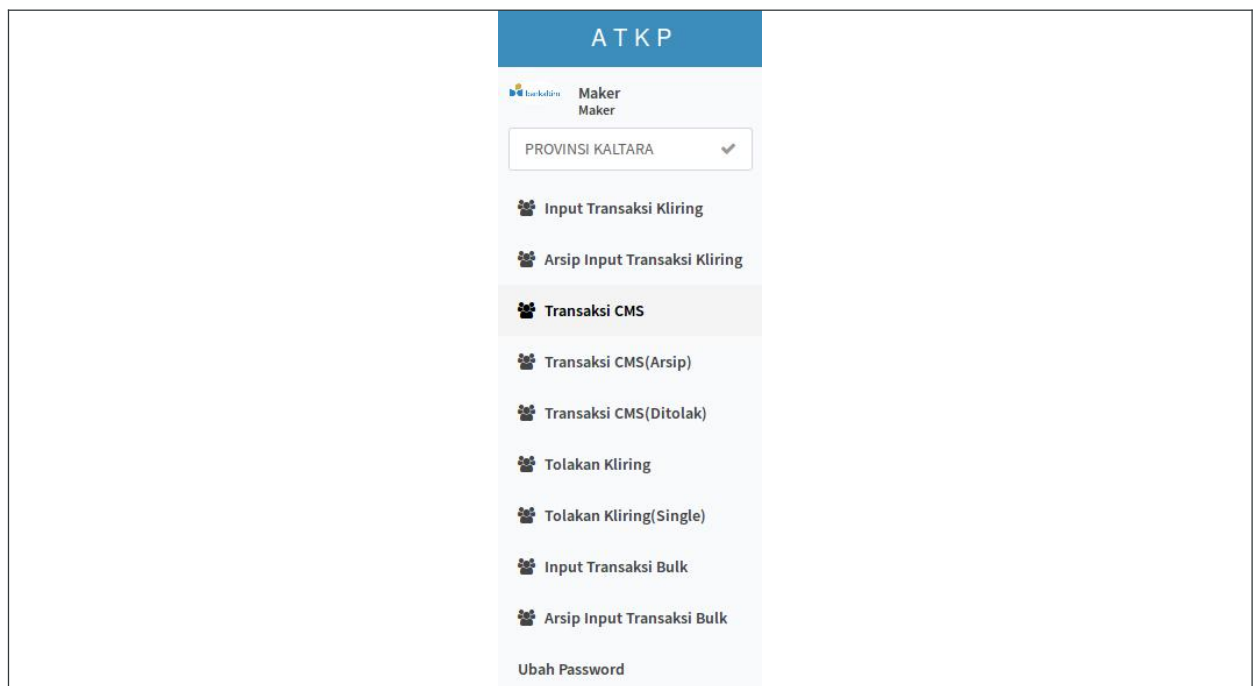
Isreqotor	Noref	Berita	Createdat
Diajukan	<input type="text"/>	<input type="text"/>	<input type="text"/>
<input checked="" type="checkbox"/>	Sudah Request Otorisasi	SKPD-A-001	Bayar Gaji Bulan Agustus
			2018-08-23 19:31:33.436695

Gambar 17 Arsip Input Bulk Transaksi

Arsip untuk melihat Status Transaksi Bulk

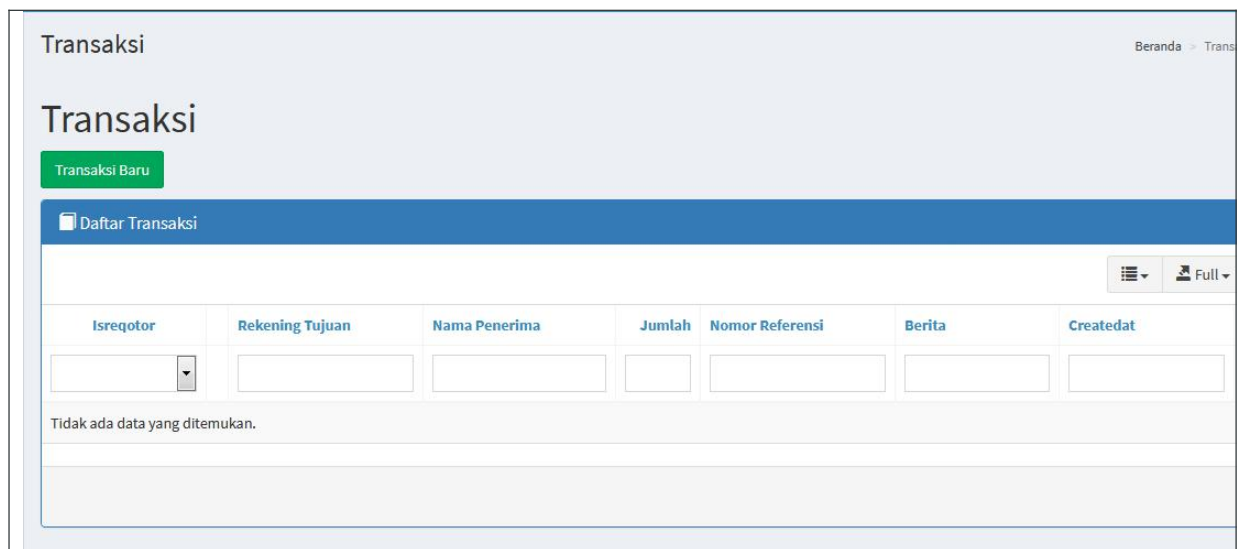
c. Menu Input Transaksi Kliring

Menu yang digunakan untuk Melakukan Input & Laporan Transaksi Kliring apabila terjadi transaksi Kliring ditolak oleh Bank lain.



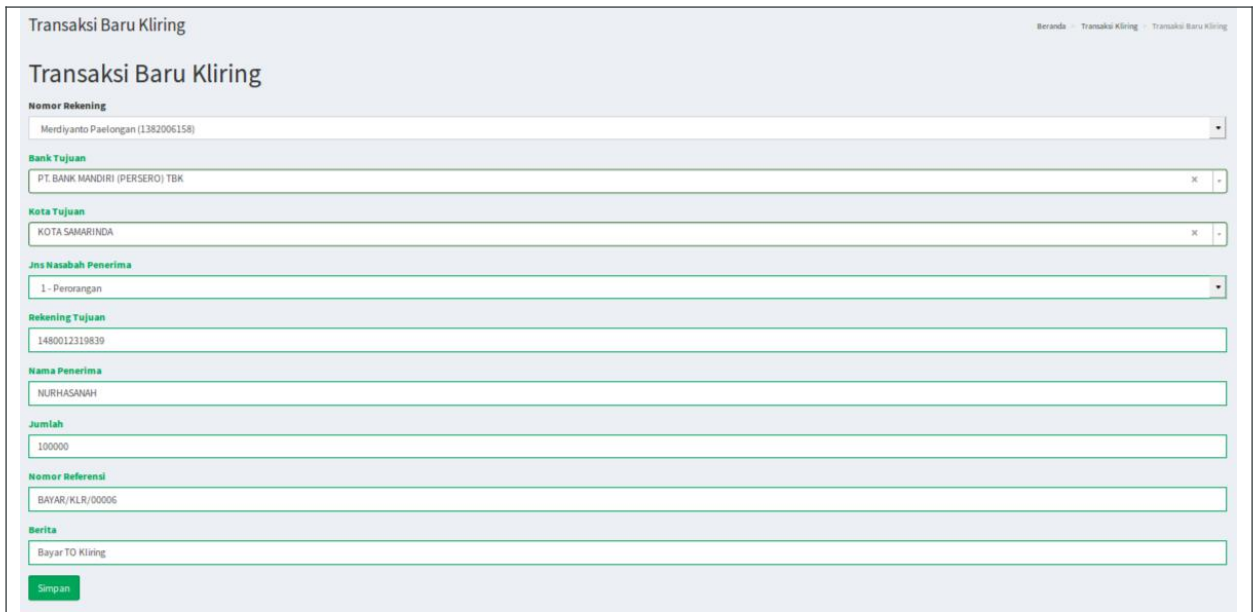
Gambar 18 Input Transaksi Kliring

Pilih menu input transaksi kliring, kemudian akan muncul gambar 19 “Transaksi Baru”.



Gambar 19 Transaksi Baru

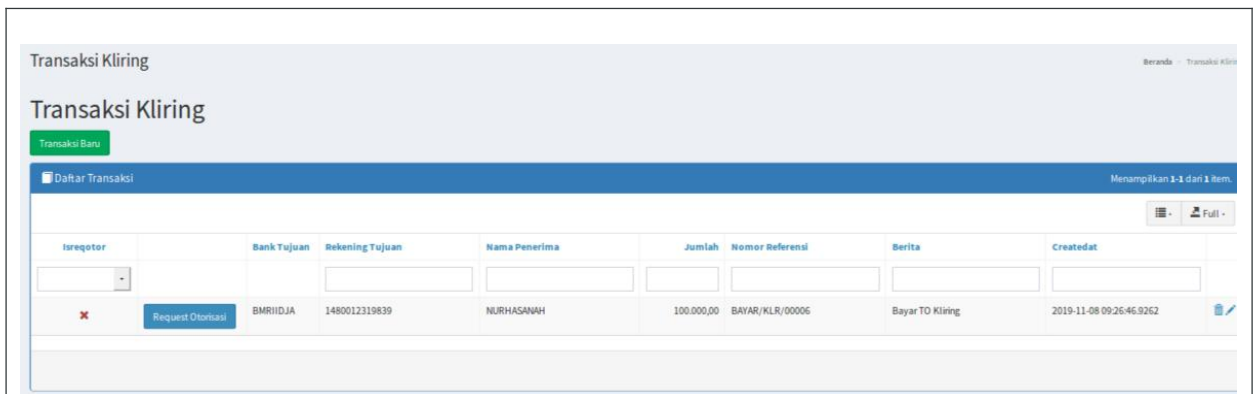
klik tombol “Transaksi Baru”, kemudian akan muncul gambar 20 “Input Transaksi Baru Kliring”



Gambar 20 Input Transaksi Baru Kliring

Pilih No. Rekening Sumber, Isikan Nama Bank Tujuan Transfer, Kota Tujuan, pilih jenis nasabah penerima, isikan No.Rekening Tujuan Bank lain, Nama Penerima Bank Lain, Jumlah Nominal (dikurangi biaya kliring sebesar 3500), dikarenakan transaksi pada saat melalui menu transaksi CMS ditolak), isikan No. Referensi dan Berita Transaksi Kliring. Klik tombol “Simpan” kemudian akan muncul gambar 21 “Daftar Transaksi”.

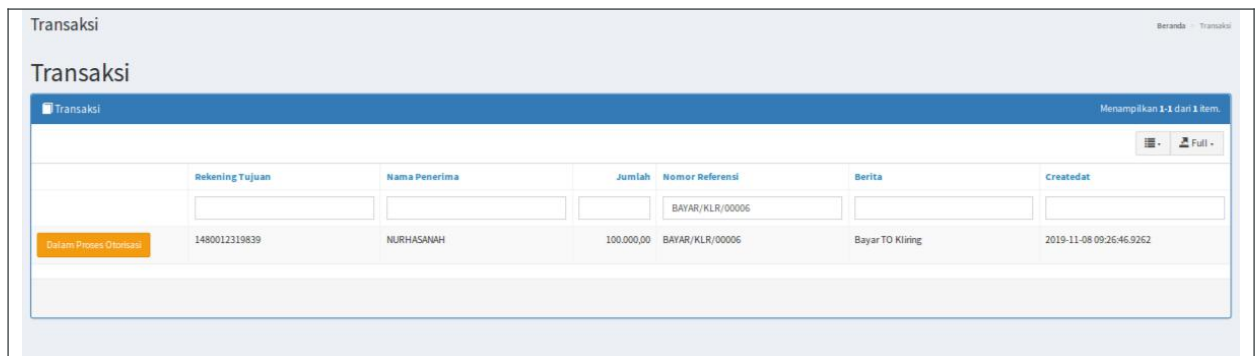
Noted Simulasi : Misalkan pada saat transaksi CMS nominal transaksi sebesar Rp. 500.000,-. Sehingga pada saat terjadi tolakan kliring dana akan kembali ke rekening bendahara sebesar Rp. 496.500,-. Maka Nominal Rp. 496.500,- yang diinput pada field Nominal “Input Transaksi Baru Kliring”, dan seterusnya apabila terjadi tolakan lebih dari 1 (satu) kali.



Isiqotor	Bank Tujuan	Rekening Tujuan	Nama Penerima	Jumlah	Nomor Referensi	Berita	Createdat
	BMRIIDJA	1480012319839	NURHASANAH	100.000,00	BAYAR/KLR/00006	Bayar TO Kliring	2019-11-08 09:26:46.9262

Gambar 21 Daftar Transaksi

Klik “Request Otorisasi”, kemudian akan muncul gambar 22 “Arsip Input Transaksi Kliring”



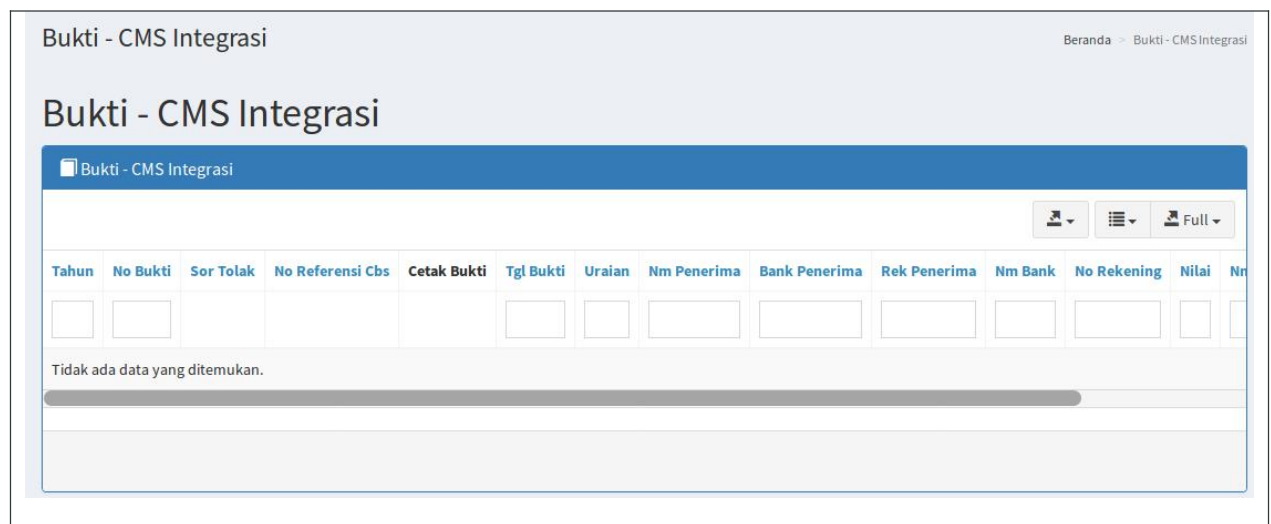
Rekening Tujuan	Nama Penerima	Jumlah	Nomor Referensi	Berita	Createdat
1480012319839	NURHASANAH	100.000,00	BAYAR/KLR/00006	Bayar TO Kliring	2019-11-08 09:26:46.9262

Gambar 22 Arsip Input Transaksi Kliring

Arsip untuk melihat Status Transaksi Kliring

d. Menu Tolakan Kliring

Menu yang digunakan untuk Melihat Status Tolakan Transaksi Kliring yang menggunakan Menu Transaksi CMS.



Tahun	No Bukti	Sor Tolak	No Referensi Cbs	Cetak Bukti	Tgl Bukti	Uraian	Nm Penerima	Bank Penerima	Rek Penerima	Nm Bank	No Rekening	Nilai	Nr

Tidak ada data yang ditemukan.

Gambar 23 Arsip Tolakan Kliring yang ditransaksikan melalui Transaksi CMS

e. Menu Tolakan Kliring (Single)

Menu yang digunakan untuk Melihat Status Tolakan Transaksi Kliring (single) yang menggunakan Menu Input Transaksi Kliring.

Tolakan Transaksi Kliring

Beranda > Tolakan Transaksi Kliring

Tolakan Transaksi Kliring

Menampilkan 1-2 dari 2 item.

Full

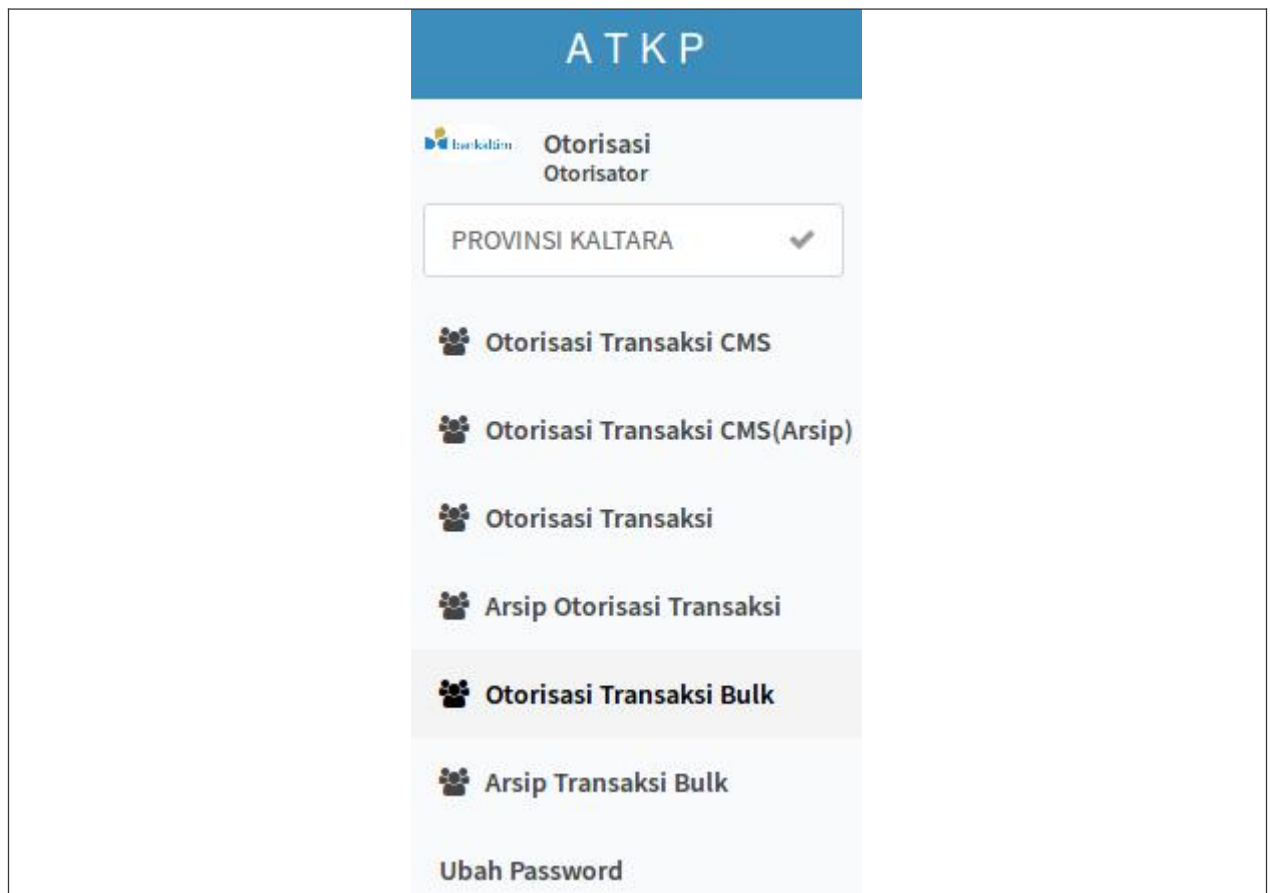
#	Bukti Transfer	Bank Tujuan	Rekening Tujuan	Nama Penerima	Jumlah	Nomor Referensi	Berita	Createdat
Kliring Ditolak	Cetak	PT. BANK BCA SYARIAH	6789876543	PT. ABCdddeeee	666.666,00	OffUs6	Bayar Offus6	2019-07-18 15:59:54.0928
Kliring Ditolak	Cetak	PT.BANK PEMBANGUNAN DAERAH KALTIM DAN KALTARA-UNIT USAHA SYARIAH	987654345678	PT. fffff	999.999,00	OffUs9	Bayar Offus9	2019-07-19 13:48:47.3004

Gambar 24 Arsip Tolakan Kliring yang ditransaksikan melalui Input Transaksi Kliring

3. Menu Otorisator

a. Menu Otor Transaksi CMS

Menu yang digunakan untuk Melakukan Otorisasi & Laporan Otorisasi Transaksi CMS.



Gambar 25 Otorisasi Transaksi

Pilih menu otorisasi transaksi cms, kemudian akan muncul gambar 26 “Daftar Otorisasi Transaksi CMS”

Otorisasi - CMS Integrasi

Otorisasi - CMS Integrasi

Otorisasi - CMS Integrasi

Menampilkan 1-1 dari 1 item.

Tahun	No Bukti	Ditolak	Tgl Bukti	Nilai	Nm Penerima	Bank Penerima	Rek Penerima	Keterangan	Nm Bank	No Rekening	Nm Unit	Nm Sub Unit
2019	1343/BP/RP/SPPD/BPKAD/X/2019	(belum diset)	2019-10-31 00:00:00	4.838.600,00	Kinanti Renaningtyas Untoro	BANKALTIMTARA	0072322479	Belanja Perjalanan Dinas dari Tanjung Selor - Banjarmasin An. Kinanti Renaningtyas Untoro berdasarkan SPPD No. 094/336 /SPPD/BPKAD /LD/X/2019 tanggal 22 Oktober 2019		0071420396	BADAN PENGELOLA KEUANGAN DAN ASET DAERAH	BADAN PENGELOLA KEUANGAN DAN ASET DAERAH (SKPD)

Gambar 26 Daftar Otorisasi Transaksi CMS

Klik No. Bukti yang akan diotorisasi, kemudian akan muncul gambar 27 “Detail Otorisasi Transaksi”

Detail Bukti
✕

No Bukti	1343/BP/RP/SPPD/BPKAD/X/2019
Tgl Bukti	2019-10-31 00:00:00
Keterangan	Belanja Perjalanan Dinas dari Tanjung Selor - Banjarmasin An. Klnanti Renaningtyas Untoro berdasarkan SPPD No. 094/336/SPPD/BPKAD/LD/X/2019 tanggal 22 Oktober 2019
Nm Penerima	Klnanti Renaningtyas Untoro
Rek Penerima	0072322479
Namarekbank	KINANTI RENANINGTYAS UNTORO
Similarity	100
Nilai	4.838.600,00
Potongan	0,00
Netto	4.838.600,00

Otorisasi Transaksi

Tolak Transaksi

Gambar 27 Detail Otorisasi Transaksi CMS

Klik tombol “Otorisasi Transaksi” untuk menyetujui transaksi dan Klik tombol “Tolak Transaksi” untuk menolak transaksi. Apabila memilih tombol “Otorisasi Transaksi” akan muncul gambar 28 “Arsip Otorisasi Transaksi CMS” dan apabila memilih tombol “Tolak Transaksi”, transaksi akan kembali ke menu user maker untuk dilakukan perubahan data pada Aplikasi Simda Keuangan.

Bukti - CMS Integrasi

Beranda -> Bukti - CMS Integrasi

Bukti - CMS Integrasi

Menampilkan 1-1 dari 1 item.

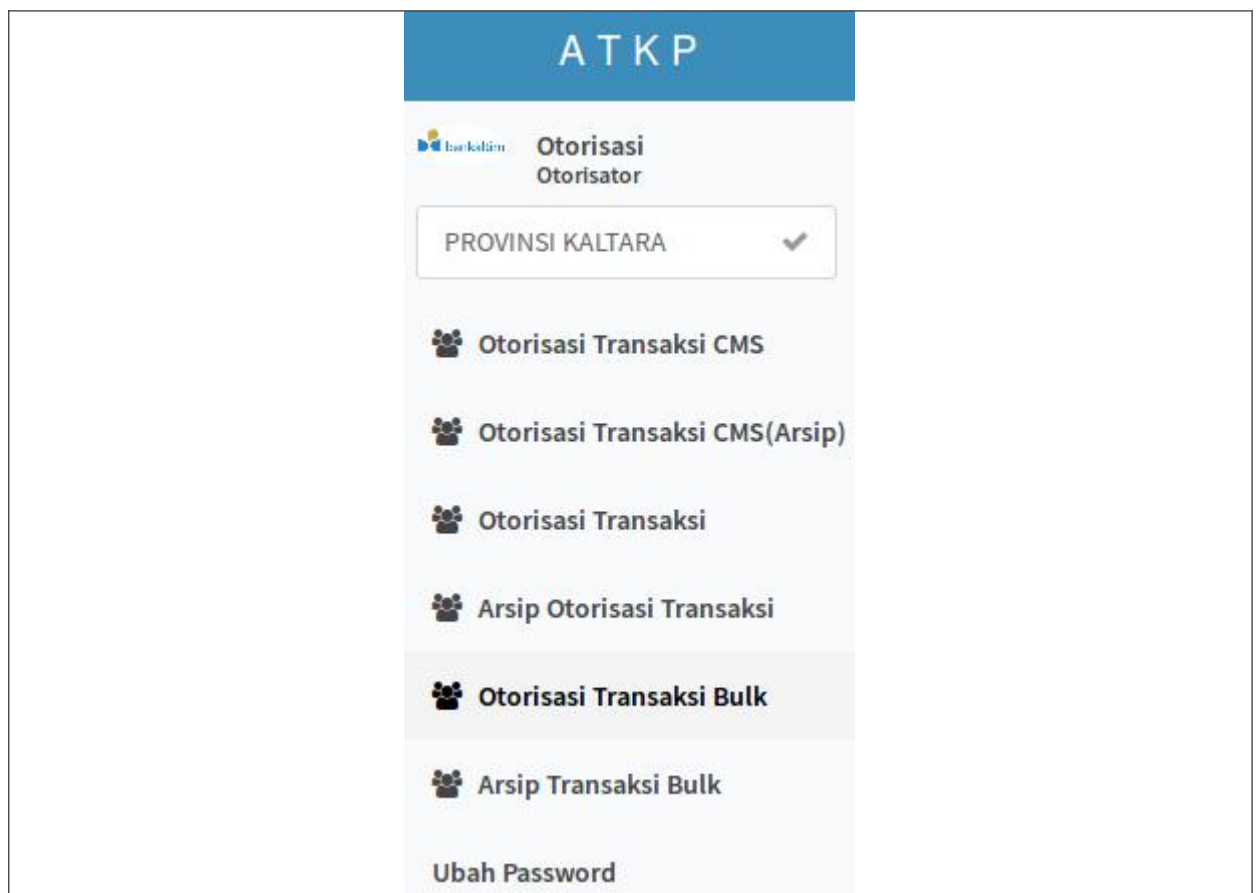
#	No Bukti	Jns Dok	Tgl Bukti	Nm Penerima	Bank Penerima	Rek Penerima	Keterangan	Nm Bank	No Rekening	Nilai	Nm Unit	Nm Sub Unit
	1343/BP/RP/SPPD/BPKAD/X/2019											
	Dalam Proses Release											
	1343/BP/RP/SPPD/BPKAD/X/2019	1	2019-10-31 00:00:00	Kinanti Renaningtyas Untoro	BANKALTIMARA	0072322479	Belanja Perjalanan Dinas dari Tanjung Selor - Banjarmasin An. Kinanti Renaningtyas Untoro berdasarkan SPPD No. 094/336 /SPPD/BPKAD /LD/X/2019 tanggal 22 Oktober 2019		0071420396	4838600	BADAN PENGELOLA KEUANGAN DAN ASET DAERAH	BADAN PENGELOLA KEUANGAN DAN ASET DAERAH (SKPD)

Gambar 28 Arsip Otorisasi Transaksi CMS

Arsip untuk melihat Status Otorisasi Transaksi CMS

b. Menu Otor Transaksi Bulk

Menu yang digunakan untuk Melakukan Otorisasi & Laporan Otorisasi Transaksi Bulk



Gambar 29 Otorisasi Transaksi Bulk

Pilih menu otorisasi transaksi bulk, kemudian akan muncul gambar 30 “Daftar Otorisasi Transaksi Bulk”

Daftar Transaksi Bulk
Beranda > Daftar Transaksi Bulk

Daftar Transaksi Bulk

Daftar Transaksi
Menampilkan 1-1 dari 1 item.

Full

Isreqrelease	Noref	Berita	Createdat	
✖	SKPD-A-001	Bayar Gaji Bulan Agustus	2018-08-23 19:31:33.436695	Request Release

Gambar 30 Daftar Otorisasi Transaksi Bulk

Pilih simbol “Edit”, kemudian akan muncul gambar 31 “Detail Otorisasi Transaksi Bulk”

Otorisasi Transaksi Bulk : 61

Noref

SKPD-A-001

Berita

Bayar Gaji Bulan Agustus

Otorisasi
Kembali
Tolak

Detail Transaksi
Menampilkan 1-2 dari 2 item.

Full

#	Norekpenerima	Namarekpenerima	Jumlah	Sudah Selesai?	Keterangan
1	1382006158	MERDIYANTO PAELONGAN	5.000,00	✖	(belum diset)
2	1258011828	LIA NOVIANTY PONGKALA	5.000,00	✖	(belum diset)

Gambar 31 Detail Otorisasi Transaksi Bulk

Cek Detail Transaksi. Klik tombol “Otorisasi” untuk menyetujui transaksi, Klik tombol “Kembali” untuk kembali ke halaman sebelumnya (Daftar Otorisasi Transaksi) dan Klik tombol “Tolak” untuk menolak transaksi. Apabila memilih tombol “Otorisasi akan muncul gambar 32 “Input OTP Otorisasi Transaksi Bulk”

Otorisasi Transaksi Bulk : 61
Beranda > Bulktransaksi > 61 > Update

Otorisasi Transaksi Bulk : 61

Noref

SKPD-A-001

Berita

Bayar Gaji Bulan Agustus

OTP

825153

Kami telah mengirimkan OTP ke nomor HP anda !

[Request OTP Baru](#)

[Otorisasi](#)
[Kembali](#)
[Tolak](#)

Gambar 32 Input OTP Otorisasi Transaksi Bulk

Isikan kode OTP yang terkirim ke SMS yang terdaftar sebagai user otorisator, lalu Klik tombol “Otorisasi” untuk menyetujui transaksi, Klik tombol “Kembali” untuk kembali ke halaman sebelumnya (Daftar Otorisasi Transaksi) dan Klik tombol “Tolak” untuk menolak transaksi. Apabila memilih tombol “Otorisasi” akan muncul gambar 33 “Arsip Otorisasi Transaksi Bulk”

Arsip Transaksi Bulk
Beranda > Arsip Transaksi Bulk

Arsip Transaksi Bulk

Daftar Transaksi
Menampilkan 1-1 dari 1 item.

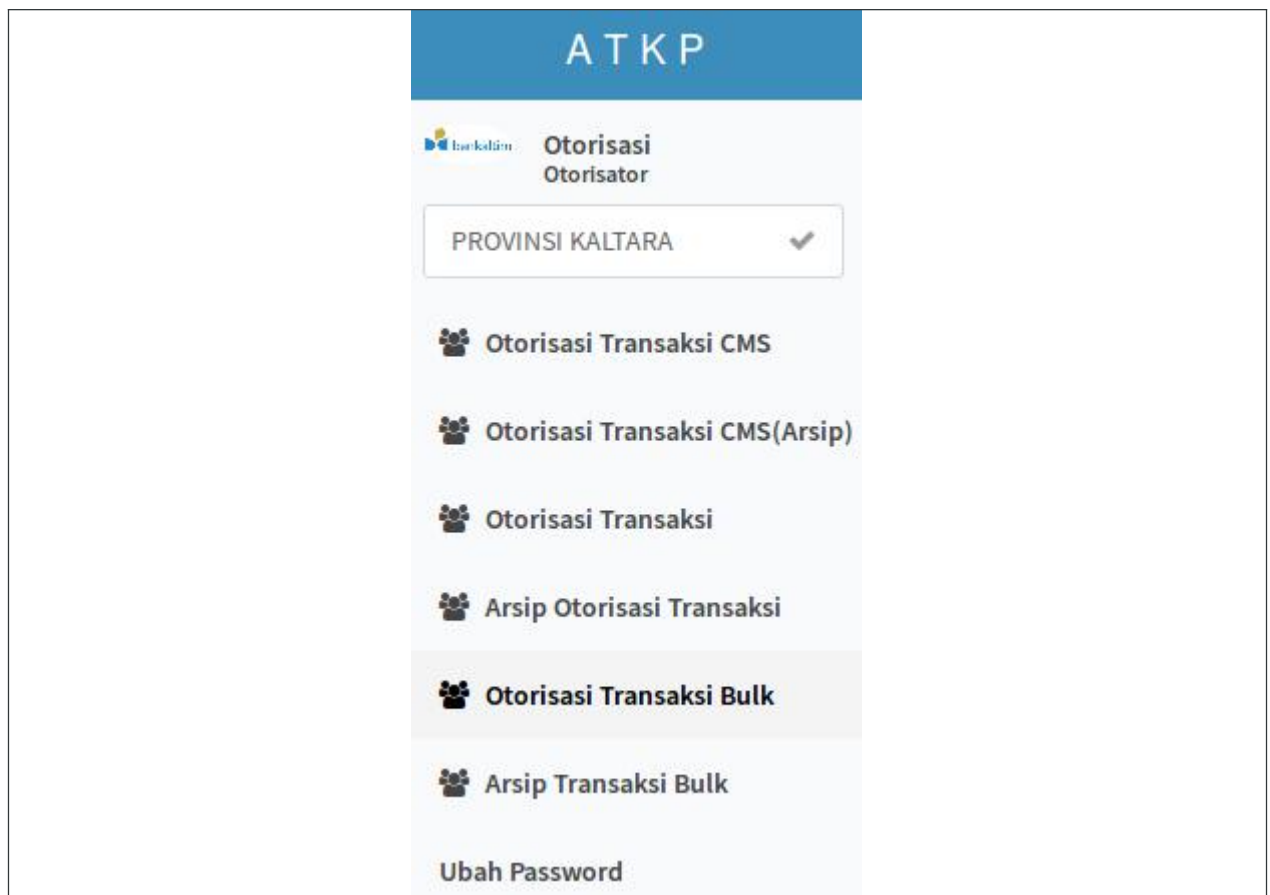
Isreqrelease	Noref	Berita	Createdat
<div style="display: flex; align-items: center;"> <div style="border: 1px solid #ccc; padding: 2px;">Diajukan</div> <div style="margin-left: 10px;"> Sudah Request Otorisasi </div> </div>	SKPD-A-001	Bayar Gaji Bulan Agustus	2018-08-23 19:31:33.436695

Gambar 33 Arsip Otorisasi Transaksi Bulk

Arsip untuk melihat Status Otorisasi Transaksi Bulk

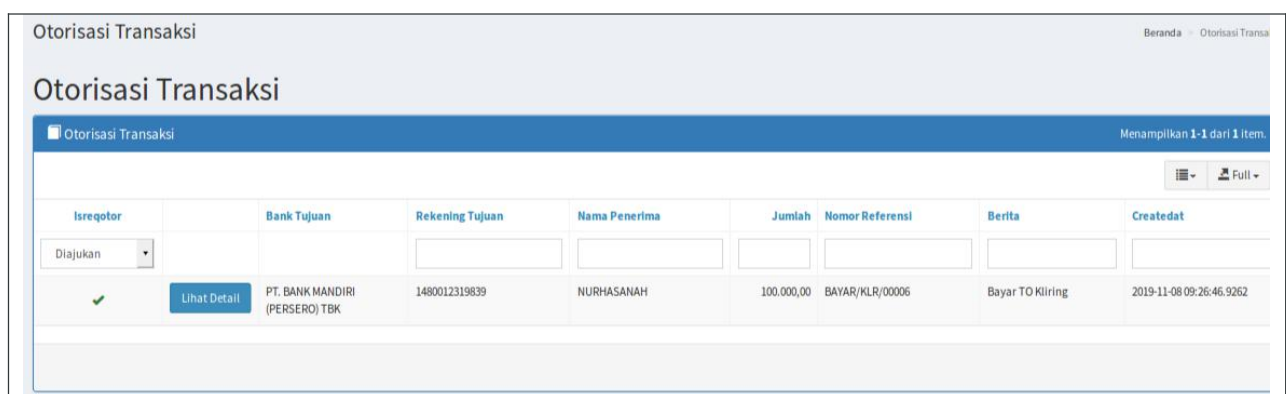
c. Menu Otorisasi Transaksi

Menu yang digunakan untuk Melakukan Otorisasi & Laporan Otorisasi Transaksi Kliring.



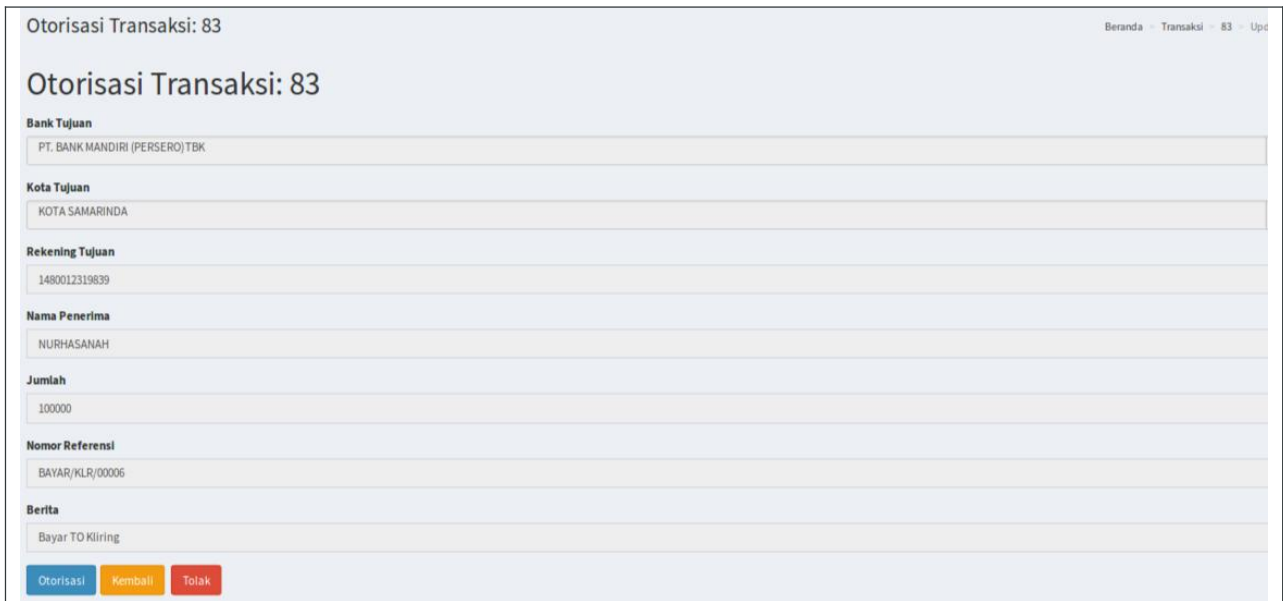
Gambar 34 Otorisasi Transaksi Kliring

Pilih menu otorisasi transaksi, kemudian akan muncul gambar 35 “Daftar Otorisasi Transaksi”



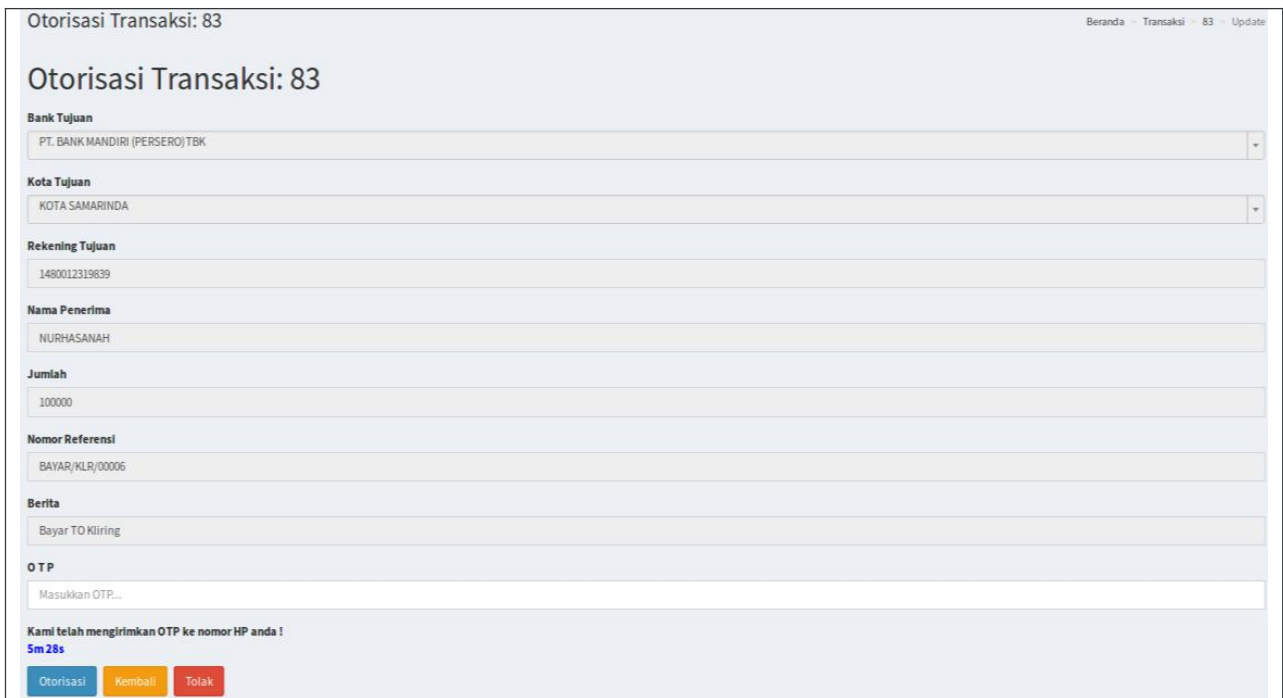
Gambar 35 Daftar Otorisasi Transaksi Kliring

Klik tombol “Lihat Detail”, kemudian akan muncul gambar 36 “Detail Otorisasi Transaksi Kliring”



Gambar 36 Detail Otorisasi Transaksi Kliring

Klik tombol “Otorisasi” untuk menyetujui transaksi, Klik tombol “Kembali” untuk kembali ke halaman sebelumnya (Daftar Otorisasi Transaksi) dan Klik tombol “Tolak” untuk menolak transaksi. Apabila memilih tombol “Otorisasi” akan muncul gambar 37 “Input OTP Otorisasi Transaksi Kliring”



Gambar 37 Input OTP Otorisasi Transaksi Kliring

Isikan kode OTP yang terkirim ke SMS/Mobile CMSAUTH OTP yang terdaftar sebagai user otorisator, lalu Klik tombol “Otorisasi” untuk menyetujui transaksi, Klik tombol “Kembali” untuk kembali ke halaman sebelumnya (Daftar Otorisasi Transaksi) dan Klik tombol “Tolak” untuk menolak transaksi. Apabila memilih tombol “Otorisasi” akan muncul gambar 38 “Arsip Otorisasi Transaksi Kliring”

Arsip Otorisasi Transaksi Beranda > Arsip Otorisasi Transaksi

Arsip Otorisasi Transaksi

Menampilkan 1-1 dari 1 item.

	Bank Tujuan	Rekening Tujuan	Nama Penerima	Jumlah	Nomor Referensi	Berita	Createdat
Pending	PT. BANK MANDIRI (PERSERO) TBK	5555555555	NURHASANAH	100.000,00	BAYAR/KLR/00005	Bayar TO Kliring	2019-11-06 16:28:43.4696

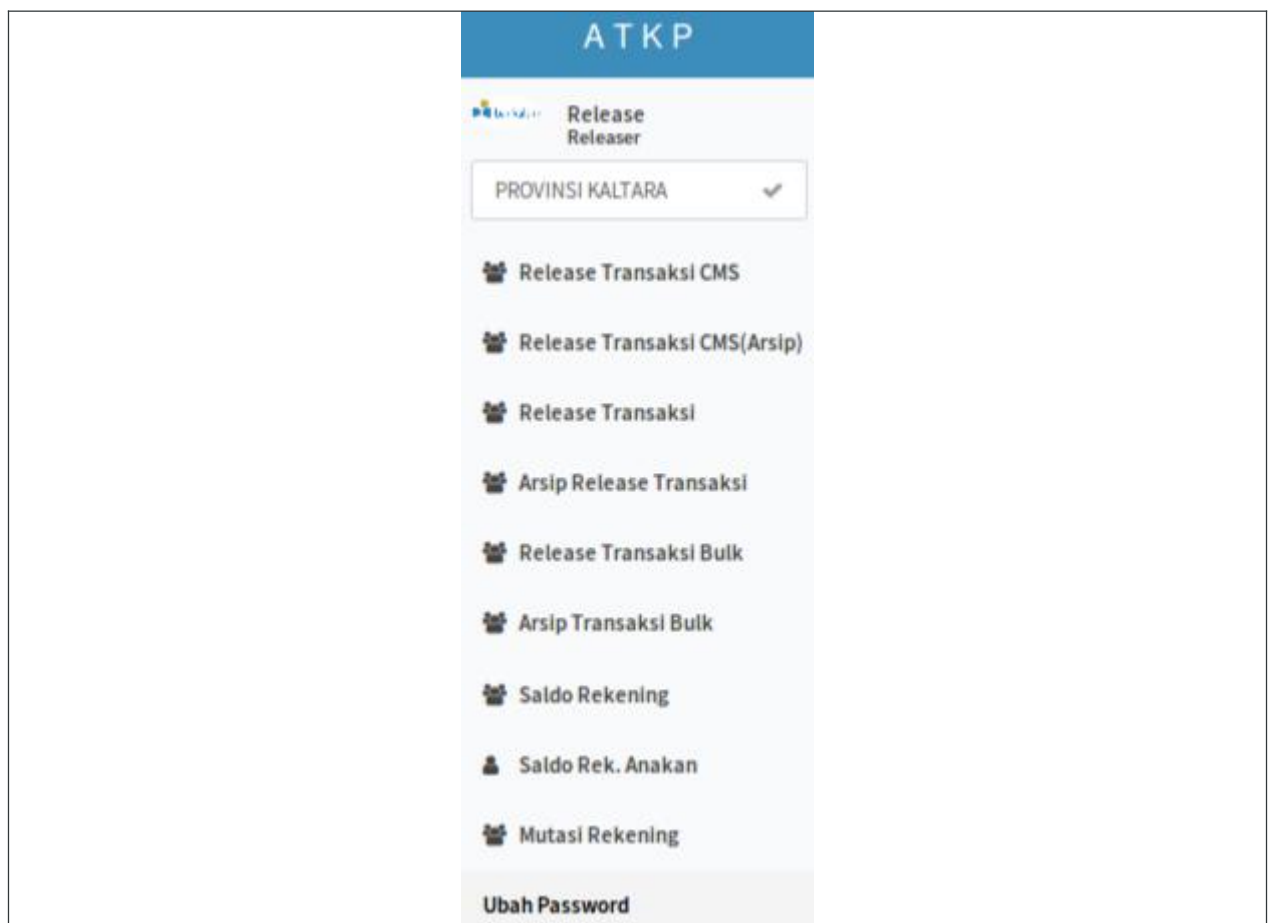
Gambar 38 Arsip Otorisasi Transaksi Kliring

Arsip untuk melihat Status Otorisasi Transaksi Kliring Single

4. Menu Releaser

a. *Menu Release Transaksi CMS*

Menu yang digunakan untuk Melakukan Release & Laporan Release Transaksi CMS.



Gambar 39 Menu User Release

Pilih menu release transaksi cms, kemudian akan muncul gambar 40 “Daftar Release Transaksi CMS”

Release - CMS Integrasi Beranda > Release - CMS Integrasi

Release - CMS Integrasi Menampilkan 1-1 dari 1 item.

Tahun	No Bukti	Jns Dok	Tgl Bukti	Nilai	Nm Penerima	Bank Penerima	Rek Penerima	Keterangan	Nm Bank	No Rekening	Nm Unit	Nm Sub Unit
2019	1343/BP/RP/SPPD/BPKAD/X/2019	1	2019-10-31 00:00:00	4.838.600,00	Kinanti Renaningtyas Untoro	BANKALTIMARA	0072322479	Belanja Perjalanan Dinas dari Tanjung Selor - Banjarmasin An. Kinanti Renaningtyas Untoro berdasarkan SPPD No. 094/336 /SPPD/BPKAD /LD/X/2019 tanggal 22 Oktober 2019		0071420396	BADAN PENGELOLA KEUANGAN DAN ASET DAERAH	BADAN PENGELOLA KEUANGAN DAN ASET DAERAH (SKPD)

Gambar 40 Daftar Release Transaksi CMS

Klik No. Bukti yang akan direlease, kemudian akan muncul gambar 41 “Detail Release Transaksi CMS”

✕

Detail Bukti

No Bukti	1343/BP/RP/SPPD/BPKAD/X/2019
Tgl Bukti	2019-10-31 00:00:00
Keterangan	Belanja Perjalanan Dinas dari Tanjung Selor - Banjarmasin An. Kinanti Renaningtyas Untoro berdasarkan SPPD No. 094/336/SPPD/BPKAD/LD/X/2019 tanggal 22 Oktober 2019
Nm Penerima	Kinanti Renaningtyas Untoro
Rek Penerima	0072322479
Namarekbank	KINANTI RENANINGTYAS UNTORO
Similarity	100
Nilai	4.838.600,00
Potongan	0,00
Netto	4.838.600,00
Release Transaksi Tolak	

Gambar 41 Detail Release Transaksi CMS

Klik tombol “Release Transaksi” untuk menyetujui transaksi dan Klik tombol “Tolak” untuk menolak transaksi. Apabila memilih tombol “Release Transaksi” akan muncul gambar 42 “Arsip Release Transaksi CMS” dan apabila memilih tombol “Tolak”, transaksi akan kembali ke menu user maker untuk dilakukan perubahan data pada Aplikasi Simda Keuangan.

Bukti - CMS Integrasi Beranda > Bukti - CMS Integ

Bukti - CMS Integrasi

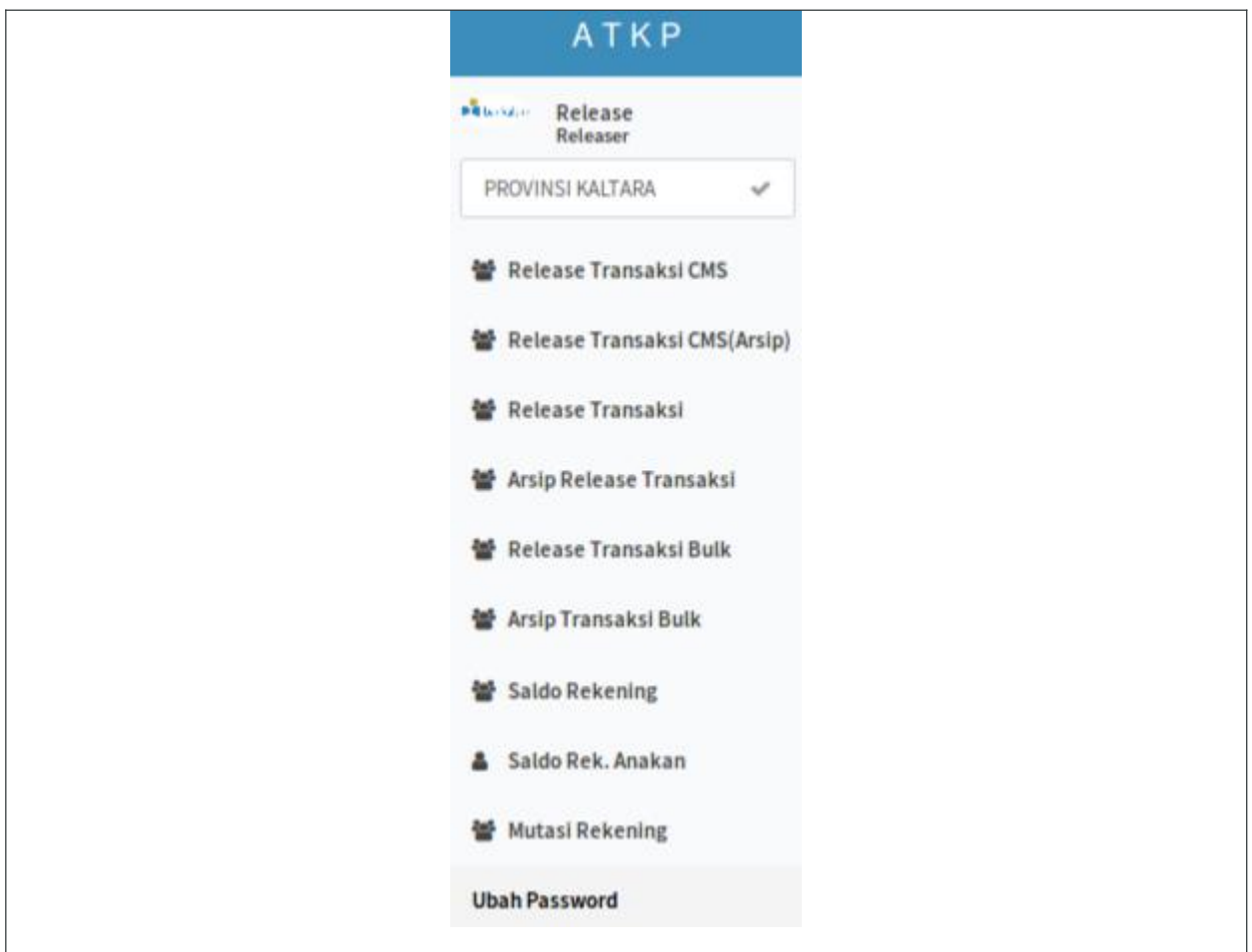
Bukti - CMS Integrasi Menampilkan 1-1 dari 1 item

#	No Bukti	Cetak Bukti	Jns Dok	Tgl Bukti	Nm Penerima	Bank Penerima	Rek Penerima	Keterangan	Nm Bank	No Rekening	Nilai	Nm Unit	Nm Sub Un
	1378												
	Terbayar	1378/BP/MAMIN/ANGG/BPKAD/XI/2019	Cetak	1	2019-11-05 00:00:00	REKI JUMADI	BANKALTIMTARA	0072256115	Belanja Makanan dan Minuman Rapat. Klarifikasi RKA/DPA kegiatan Bantuan Keuangan Umum Kab/Kota Se Kaltara TA 2019	0071420396	5300000	BADAN PENGELOLA KEUANGAN DAN ASET DAERAH	BADAN PENGELOLA KEUANGAN DAN ASET DAERAH (SRPD)

Gambar 42 Arsip Release Transaksi CMS

b. Menu Release Transaksi Bulk

Menu yang digunakan untuk Melakukan Release & Laporan Release Transaksi Bulk dengan tujuan rekening ke Bankaltimara.



Gambar 43 Menu Release Transaksi Bulk

Pilih menu Release transaksi Bulk, kemudian akan muncul gambar 44 “Daftar Release Transaksi Bulk”

Daftar Transaksi Bulk
Beranda > Daftar Transaksi Bulk

Daftar Transaksi Bulk

Daftar Transaksi
Menampilkan 1-1 dari 1 item.

Isreqrelease	Noref	Berita	Createdat
<div style="display: flex; align-items: center;"> <div style="border: 1px solid #ccc; padding: 2px 5px;">Diajukan</div> <div style="margin-left: 5px;">▼</div> </div>	<div style="border: 1px solid #ccc; height: 20px;"></div>	<div style="border: 1px solid #ccc; height: 20px;"></div>	<div style="border: 1px solid #ccc; height: 20px;"></div>
✓ Release Transaksi	SKPD-A-001	Bayar Gaji Bulan Agustus	2018-08-23 19:31:33.436695

Gambar 44 Daftar Release Transaksi Bulk

Klik tombol “Lihat Detail”, kemudian akan muncul gambar 45 “Detail Release Transaksi”

Release Transaksi Bulk : 61
Beranda > Bulktransaksi > 61 > Update

Release Transaksi Bulk : 61

Noref

SKPD-A-001

Berita

Bayar Gaji Bulan Agustus

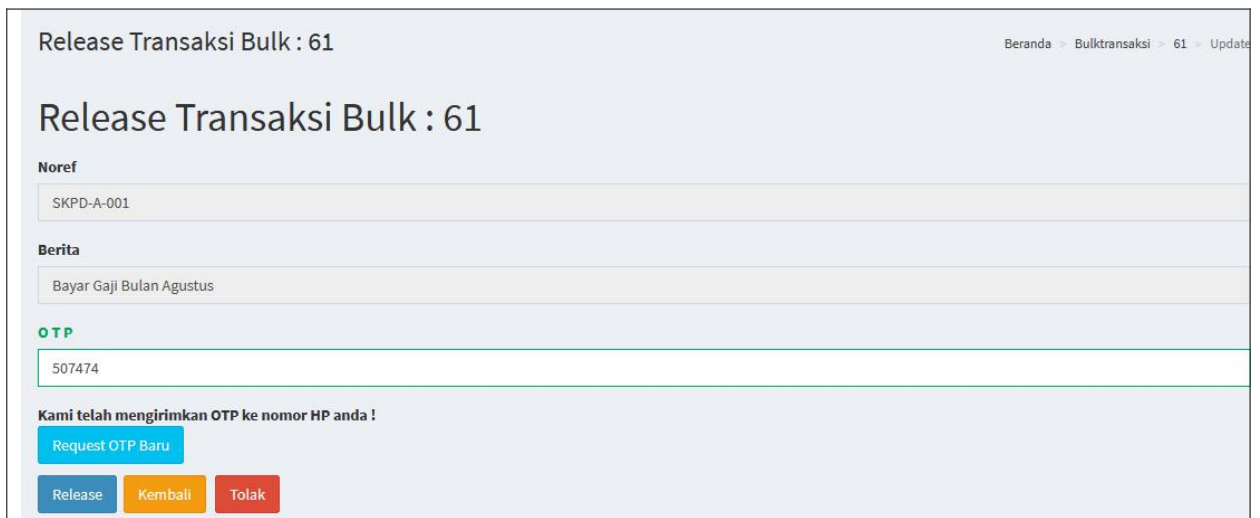
Release
Kembali
Tolak

Detail Transaksi
Menampilkan 1-2 dari 2 item.

#	Norekpenerima	Namarekpenerima	Jumlah	Sudah Selesai?	Keterangan
1	1382006158	MERDIYANTO PAELONGAN	5.000,00	✗	(belum diset)
2	1258011828	LIA NOVIANTY PONGKALA	5.000,00	✗	(belum diset)

Gambar 45 Detail Release Transaksi Bulk

Klik tombol “Release” untuk menyetujui transaksi bulk, Klik tombol “Kembali” untuk kembali ke halaman sebelumnya (Daftar Release Transaksi bulk) dan apabila memilih tombol “Tolak”, transaksi akan kembali ke menu user maker. Apabila memilih tombol “Otorisasi” kemudian akan muncul gambar 46 “Input OTP Release Transaksi Bulk”

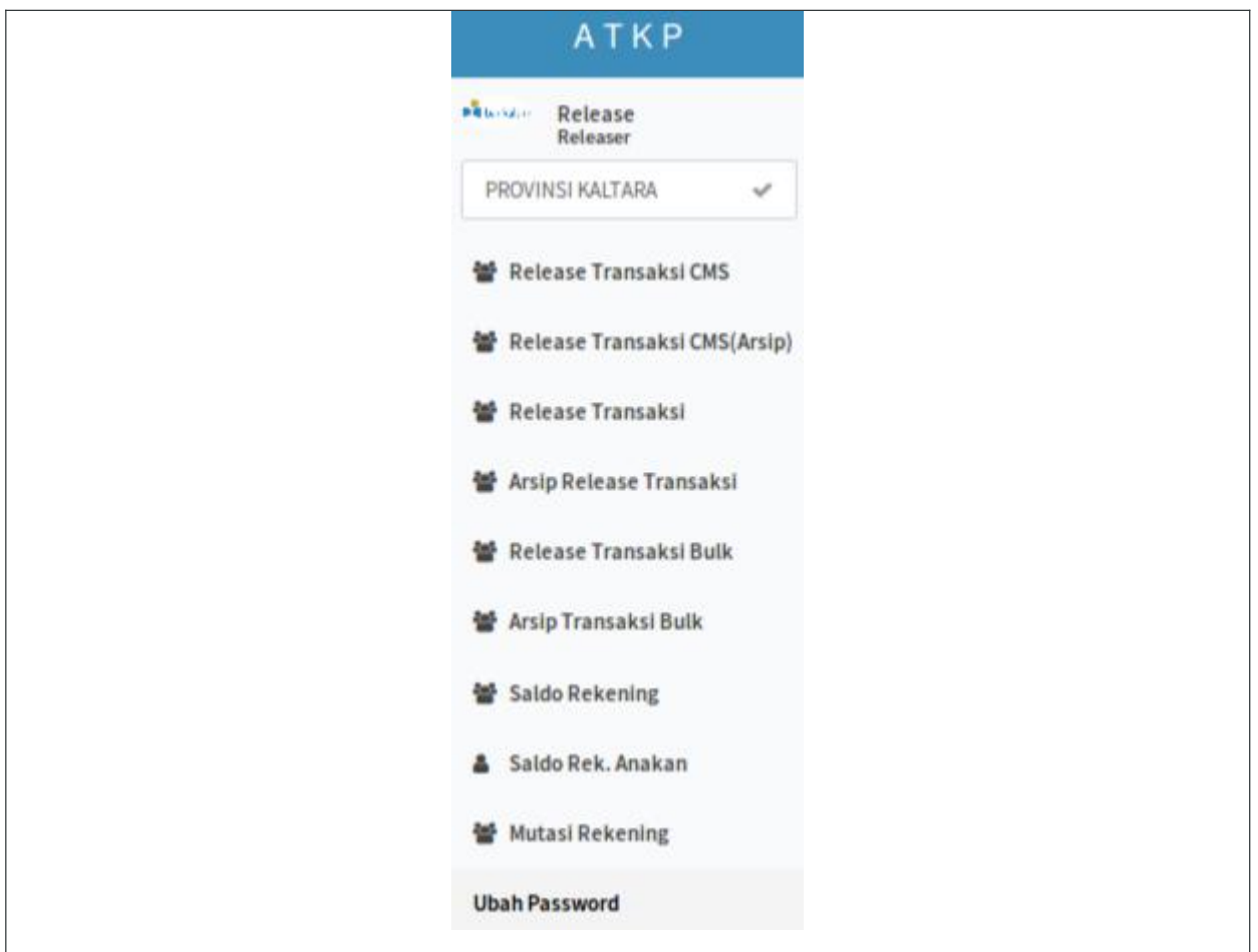


Gambar 46 Input OTP Release Transaksi Bulk

Isikan kode OTP yang terkirim ke SMS yang terdaftar sebagai user releaser, lalu Klik tombol “Release” untuk menjalankan transaksi, Klik tombol “Kembali” untuk kembali ke halaman sebelumnya (Daftar Release Transaksi) dan Klik tombol “Tolak” untuk menolak transaksi. Kemudian akan muncul Input OTP dan Klik “Release” sehingga transaksi dapat ke jurnal di Core Banking secara Massal

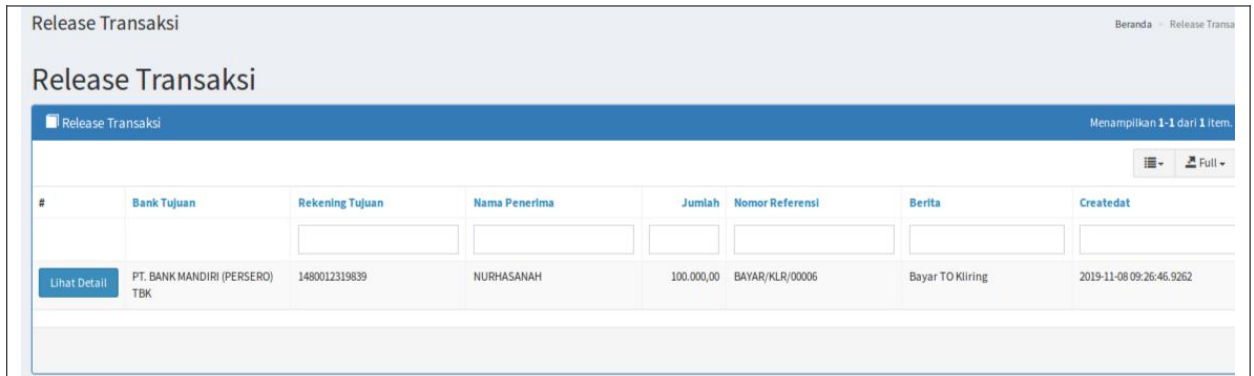
c. Menu Release Transaksi

Menu yang digunakan untuk Melakukan Release & Laporan Release Transaksi Kliring.



Gambar 47 Menu Release Transaksi Kliring

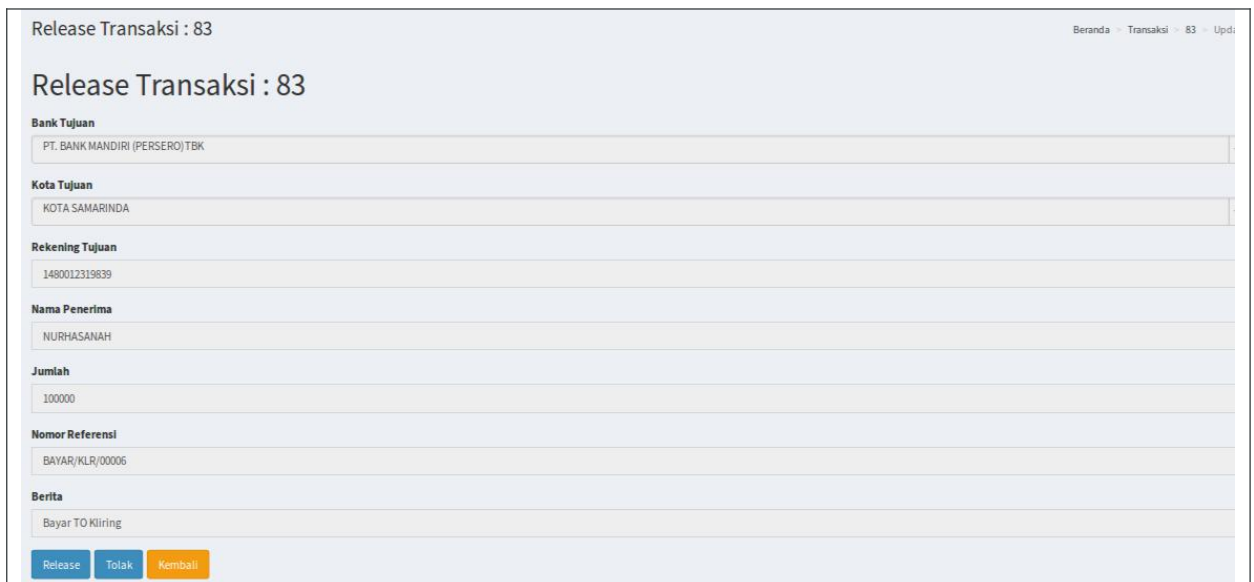
Pilih menu Release transaksi, kemudian akan muncul gambar 48 “Daftar Release Transaksi”



#	Bank Tujuan	Rekening Tujuan	Nama Penerima	Jumlah	Nomor Referensi	Berita	Createdat
Lihat Detail	PT. BANK MANDIRI (PERSERO) TBK	1480012319839	NURHASANAH	100.000,00	BAYAR/KLR/00006	Bayar TO Kliring	2019-11-08 09:26:46.9262

Gambar 48 Daftar Release Transaksi

Klik tombol “Lihat Detail”, kemudian akan muncul gambar 49 “Detail Release Transaksi”



Release Transaksi : 83

Bank Tujuan
PT. BANK MANDIRI (PERSERO) TBK

Kota Tujuan
KOTA SAMARINDA

Rekening Tujuan
1480012319839

Nama Penerima
NURHASANAH

Jumlah
100000

Nomor Referensi
BAYAR/KLR/00006

Berita
Bayar TO Kliring

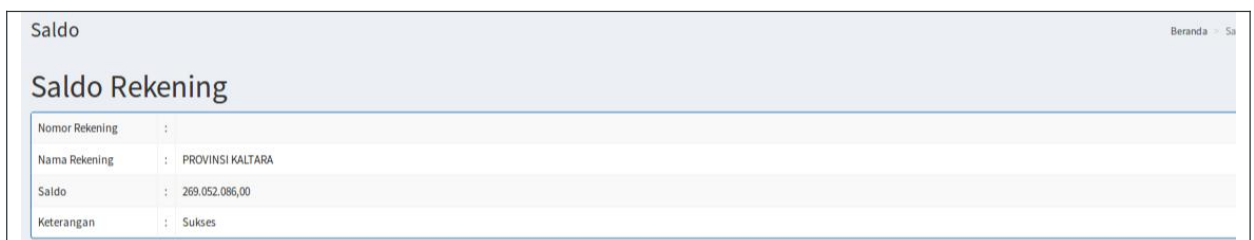
[Release](#) [Tolak](#) [Kembali](#)

Gambar 49 Detail Release Transaksi

Klik tombol “Release” untuk menyetujui transaksi, Klik tombol “Kembali” untuk kembali ke halaman sebelumnya (Daftar Release Transaksi) dan Klik tombol “Tolak” untuk menolak transaksi. Apabila memilih tombol “Release” kemudian akan muncul Input OTP dan Klik Release untuk memproses transaksi

d. Menu Saldo Rekening

Menu yang digunakan untuk Melihat Saldo Rekening Bendahara Pengeluaran.



Nomor Rekening	:	
Nama Rekening	:	PROVINSI KALTARA
Saldo	:	269.052.086,00
Keterangan	:	Sukses

Gambar 50 Saldo Rekening

e. Menu Saldo Rekening Anakan

Menu yang digunakan untuk Melihat Saldo Rekening Anakan yang terdaftar pada suatu Dinas.

Saldo Rekening Anak				
Saldo Rekening Anak				
Kode Sub Unit	Nama Sub Unit	No Rekening	Nama Rekening	Saldo
4412	BEND.PENG. BPKAD KALTARA	0071420396	BEND.PENG. BPKAD KALTARA	269.052.086,00

Gambar 51 Saldo Rekening Anakan

f. Menu Mutasi Rekening

Menu yang digunakan untuk Melihat Mutasi Rekening Bendahara Pengeluaran dan dapat diexport ke format excel & PDF.

Mutasi Rekening									
Norek									
BEND.PENG. BPKAD KALTARA (0071420396)									
Tanggal Awal									
07-11-2019									
Tanggal Akhir									
07-11-2019									
Proses									
Data Mutasi Rekening									
Posting Date	Value Date	Entry Date	Entry Time	Description	Transaction Code	Reference Number	Transaction Amount	Transaction Type	Pending Flag
07-11-2019	07-11-2019	07-11-2019	08:19:23	1390/BP/MAMIN/ANGG/BPKAD/XI/20	S001	P00009000444	1.000.000,00	D	0
07-11-2019	07-11-2019	07-11-2019	08:19:51	1391/BP/MAMIN/ANGG/BPKAD/XI/20	S001	P00009000446	1.000.000,00	D	0
07-11-2019	07-11-2019	07-11-2019	08:21:34	1392/BP/MAMIN/ANGG/BPKAD/XI/20	S001	P00009000448	1.250.000,00	D	0
07-11-2019	07-11-2019	07-11-2019	10:18:15	1394/BP/MAMIN/AKT/BPKAD/XI/201	S001	P00009000489	3.225.000,00	D	0
07-11-2019	07-11-2019	07-11-2019	10:18:43	1395/BP/ATK/AKT/BPKAD/XI/2019	S001	P00009000491	3.624.500,00	D	0
07-11-2019	07-11-2019	07-11-2019	10:19:09	1396/BP/MAMIN/AKT/BPKAD/XI/201	S001	P00009000492	3.375.000,00	D	0
Showing 1 to 22 of 22 entries									
<div>Cetak ke PDF</div> <div>Cetak ke Excel</div>									

Gambar 52 Saldo Rekening Anakan

5. Ubah Password

Menu yang digunakan untuk melakukan perubahan password pada Aplikasi Transaksi Keuangan Pemda (ATKP)

Change own password	
Change own password	
Current password	<input type="password"/>
Password	<input type="password"/>
Repeat password	<input type="password"/>
<div>Save</div>	

Gambar 37 Ubah Password

I. Penutup

Dengan pengembangan Aplikasi Transaksi Keuangan Pemda (ATKP), user SKPD (Bendahara Pengeluaran) tidak perlu datang ke Bank untuk melakukan transaksi perbankan, Transaksi tersebut dapat dilakukan menggunakan Aplikasi ATKP.